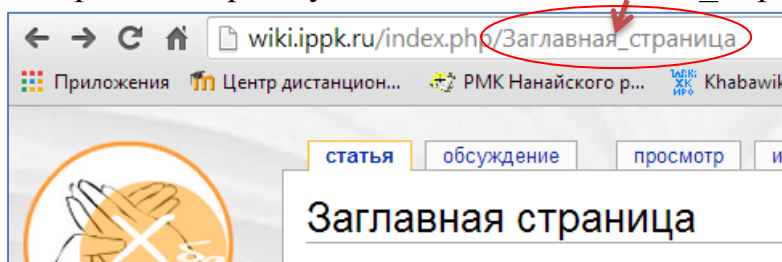
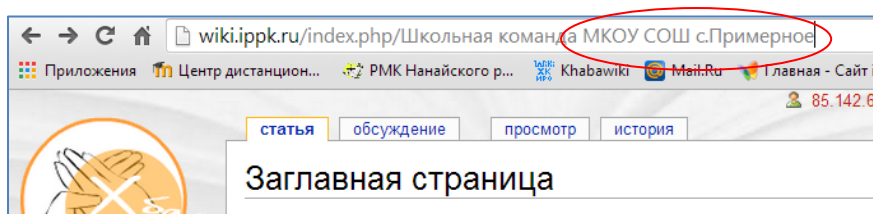


Как создать страницу школьной команды

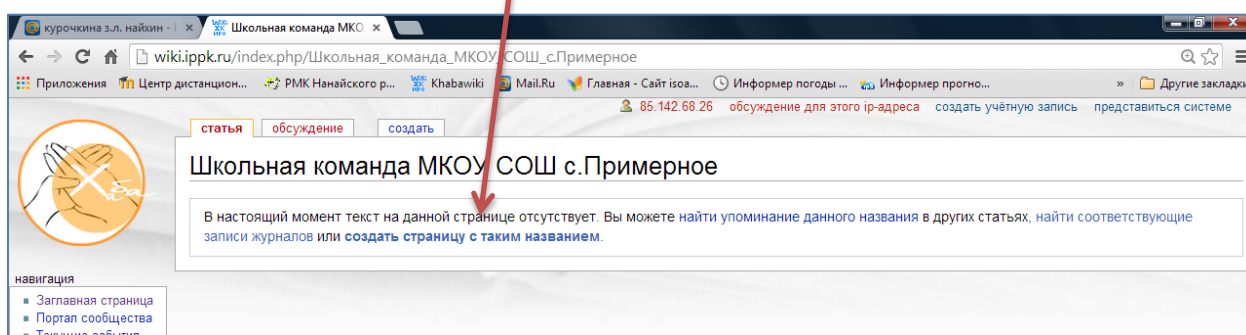
1. Сайт ХабаВики <http://wiki.ippk.ru>
2. В адресной строке удалить слова *Заглавная_страница*



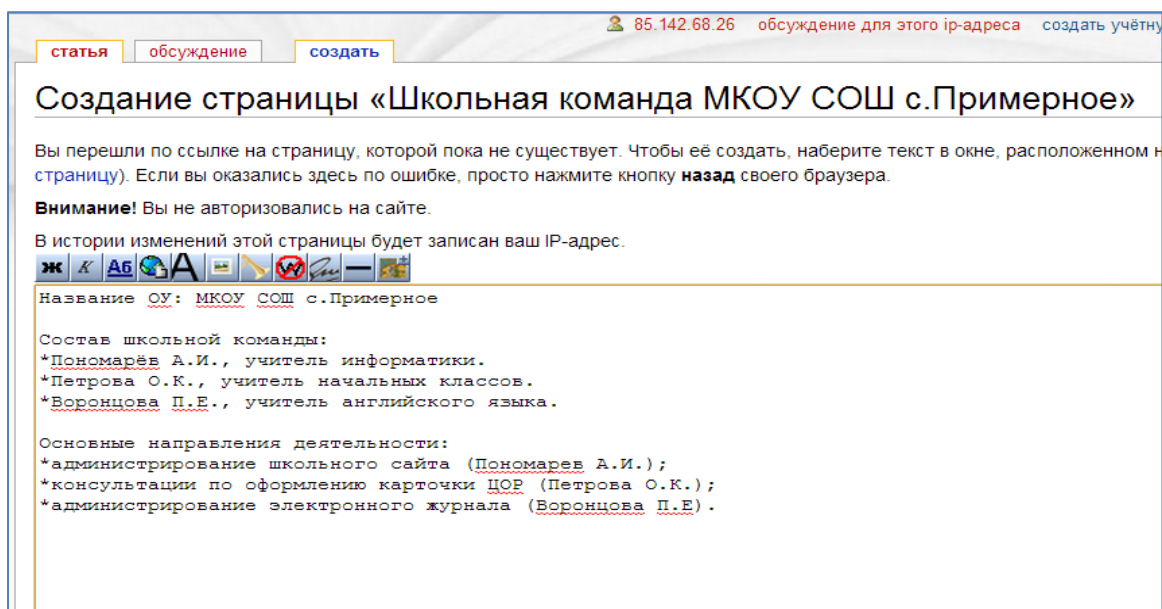
Вместо слов *Заглавная страница* напечатать *Школьная команда МКОУ СОШ с.Примерное* (напечатайте название Вашего ОУ). Нажмите Enter.



3. Выберите **создать страницу с таким названием:**



4. Введите информацию о Вашей школьной команде: состав, направления деятельности и др.



5. Запишите страницу

Записать страницу

Предварительный просмотр

Внесённые изменения

После того, как Вы нажали на кнопку *Записать страницу* вверху Вам будет предложен простой пример, который нужно решить. Введите ответ в текстовое поле, затем снова нажмите на кнопку *Записать страницу*.

79+7 =

Поздравляем! Страница создана!

The screenshot shows a web browser displaying a wiki page. The address bar shows the URL: `wiki.ipk.ru/index.php/Школьная_команда_МКОУ_СОШ_с.Примерное`. The page title is "Школьная команда МКОУ СОШ с.Примерное". Below the title, there is a navigation menu with options: "статья", "обсуждение", "править", and "история". The main content area contains the following text:

Название ОУ: МКОУ СОШ с.Примерное

Состав школьной команды:

- Пономарёв А.И., учитель информатики.
- Петрова О.К., учитель начальных классов.
- Воронцова П.Е., учитель английского языка.

Основные направления деятельности:

- администрирование школьного сайта (Пономарев А.И.);
- консультации по оформлению карточки ЦОР (Петрова О.К.);
- администрирование электронного журнала (Воронцова П.Е).

6. Скопируйте ссылку на Вашу страницу:

The screenshot shows the same wiki page as in the previous image. A context menu is open over the URL in the address bar, with the "Копировать" (Copy) option highlighted. The menu also includes options like "Вырезать", "Вставить", "Удалить", and "Выделить все".

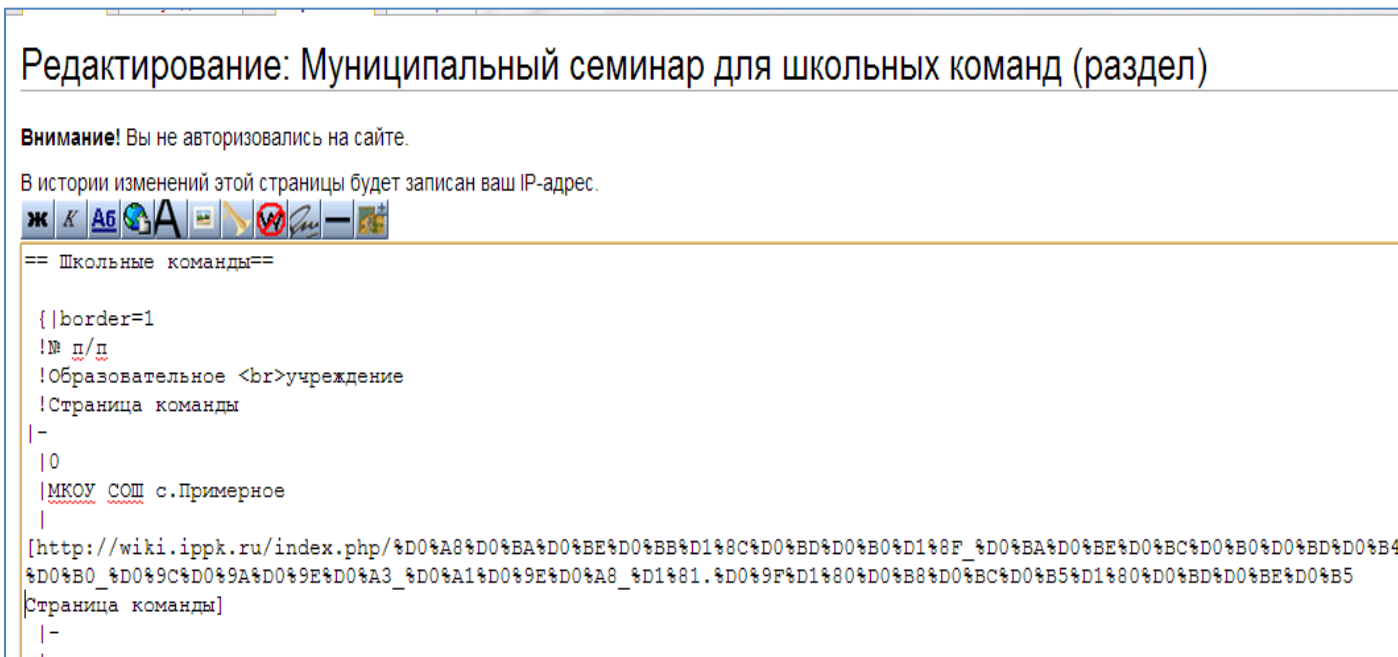
7. Откройте страницу семинара на сайте РМК с.Троицкое .

8. Найдите таблицу **Школьные команды**, нажмите **Править**

№ п/п	Образовательное учреждение	Страница команды
1	МКОУ СОШ с. Маяк	Страница команды
2	МБОУ СОШ №1 с. Троицкое	Страница команды
3	МКОУ ООШ Арсеньевского с/п	Страница команды
4	МКОУ СОШ Дубовомыского с/п	Страница команды
5	МКОУ ООШ с. Дада	Страница команды
6	МКОУ НОШ с. Даерга	Страница команды
7	МКОУ СОШ Найхинского с/п	Страница команды
8	МБОУ НОШ №3 с. Троицкое	Страница команды
9	МКОУ СОШ п. Джонка	Страница команды
10	МКОУ ООШ с. Иннокентьевка	Страница команды
11	МКОУ ООШ Верхненергенского с/п	Страница команды
12	МКОУ СОШ Лидогинского с/п	Страница команды
13	МКОУ начальная школа д/с с. Верхняя Манома	Страница команды
14	МКОУ ООШ Синдинского с/п	Страница команды

9. Найдите в таблице свой порядковый номер,
Вставьте ссылку на Вашу страницу следующим образом:

/ [Ссылка Страница команды]



```
|1

|МКОУ СОШ с.Примерное

|Страница команды

|-



ДО



редактирования


```

```
|1

|МКОУ СОШ с.Примерное

| [Ссылка на страницу Страница команды ]

|-



После



редактирования


```

10. Запишите страницу.